



## DOMINGO DA PÁSCOA NA RESSURREIÇÃO DO SENHOR

ANOS A, B e C

Cor branca

**1ª Leitura: At 10,34a.37-43**  
**Salmo 117**  
**2ª Leitura: Cl 3,1-4**  
**Evangelho: Jo 20,1-9**


**"ELE DEVIA RESSUSCITAR DOS MORTOS."**

Páscoa do Senhor, nova criação e novo êxodo

### Evangelho

*No primeiro dia da semana, Maria Madalena foi ao túmulo de Jesus, bem de madrugada, quando ainda estava escuro, e viu que a pedra tinha sido retirada do túmulo. Então ela saiu correndo e foi encontrar Simão Pedro e o outro discípulo, aquele que Jesus amava, e lhes disse: "Tiraram o Senhor do túmulo, e não sabemos onde o colocaram". Saíram, então, Pedro e o outro discípulo e foram ao túmulo. Os dois corriam juntos, mas o outro discípulo correu mais depressa que Pedro e chegou primeiro ao túmulo. Olhando para dentro, viu as faixas no chão, mas não entrou.*

*Chegou também Simão Pedro, que vinha correndo atrás, e entrou no túmulo. Viu as faixas de linho deitadas no chão e o pano que tinha estado sobre a cabeça de Jesus, não posto com as faixas, mas enrolado num lugar à parte. Então entrou também o outro discípulo, que tinha chegado primeiro ao túmulo. Ele viu, e acreditou. De fato, eles ainda não tinham compreendido a Escritura, segundo a qual ele devia ressuscitar dos mortos.*





## Espaço do Catequista - Aqui você aprende!



Domingo é o Dia do Senhor, o mais importante da semana do cristão, pois é o dia em que Ele vai à casa do Pai para se encontrar com o Seu Senhor. É o dia da ressurreição de Jesus que está vivo no meio de todos os que creem.

E foi neste dia, no terceiro depois da morte de Jesus, que Maria Madalena, mulher símbolo da comunidade convertida, foi até o lugar onde Ele estava sepultado para limpar o Seu corpo. Essa higienização era comum acontecer antes do sepultamento, porém, não foi possível pelo fato de Jesus ter morrido e ter sido sepultado às pressas, na sexta-feira à tarde. Aos sábados os judeus não podem trabalhar.


Quando Maria Madalena chegou ao túmulo, encontrou o lugar aberto, sem Jesus presente. Diante dessa cena, ela pensa que haviam roubado o corpo de Jesus, mas o fato mostra que não houve violação do sepulcro e nem roubo do cadáver, porque os ladrões não teriam se preocupado em dobrar o sudário (nome que se dá ao tecido que envolve o cadáver).

Maria Madalena representa a comunidade sem perspectiva de fé, incapaz de assimilar a morte de Jesus, mas que mesmo assim, vai até Seu túmulo, sintetizando a busca dos cristãos pela vida e pelo amor. Ela ficou assustada porque não tinha entendido a mensagem que Jesus havia deixado durante a Sua vida, sobre a Sua morte e ressurreição, e foi correndo contar a Pedro o que tinha visto. Ela é a primeira testemunha e mensageira da ressurreição de Cristo aos apóstolos.

Os discípulos estavam descrentes, sem entender o que havia acontecido e, o fato de Maria Madalena encontrar Pedro e João sozinhos, mostra como os cristãos haviam se dispersado após a morte de Jesus.

Nesta passagem, pode-se observar como João teve fé na ressurreição no momento em que não viu o corpo de Jesus no sepulcro. A ressurreição do Senhor era algo inusitado: Jesus não estava preso à morte. Ele estava vivo!

João escreveu no Evangelho que após ver os linhos dobrados, "Ele viu e creu", falando de si mesmo. Ele viu apenas o mínimo, mas acreditou na ressurreição de Jesus. Tanto Pedro como João veem os mesmos sinais, porém, aquele que ama é quem chega primeiro à descoberta do que é a verdade, porque o amor é mais forte do que a morte. Deus usa sinais simples para iluminar os discípulos que estão atentos para acreditar, ouvir, aprender e praticar os ensinamentos que Jesus deixara.



## Falando para os pequeninos – O que eles vão aprender hoje?

**Enfoque Catequético:** Jesus está vivo!

Hoje estamos em festa! É um dia de muita alegria, pois comemoramos a Ressurreição de Jesus.

O que significa Ressurreição? Significa nascer de novo no céu. Jesus, hoje, nos dá a certeza de que um dia, depois da nossa morte, todos nós viveremos junto Dele no céu.

Vamos agora ouvir o Evangelho para saber como as pessoas descobriram que Jesus tinha ressuscitado (ler o Evangelho com uma linguagem mais simples para as crianças).

Muitas pessoas ganham um ovo de chocolate hoje, sabem por quê? Porque o ovo representa a vida. Na natureza, dos ovos nasce uma vida nova, e esses ovos, que são feitos de chocolate, nos mostram como Jesus é doce e nos ama muito.



## Momento com os pequeninos - Aqui eles aprendem brincando!

### ✓ **Acolhimento - Roda/Música**

Formar uma roda com as crianças, acolhê-las com palavras carinhosas e cantar.

### ✓ **Contar o Evangelho aos pequeninos**

Esse momento é mágico, lúdico. Jesus falava com os pequeninos brincando com eles, colocando-os no colo e os abençoando.


### ✓ **Compromisso da semana**

O compromisso desta semana é contar para as pessoas que Jesus está vivo, Ele ressuscitou!

### ✓ **Oração**

“Jesus querido, que alegria saber que está vivo no meio de nós e em nossos corações! Amém.”

Sinal da Cruz, Pai-Nosso, Ave-Maria e uma oração espontânea da criança e do catequista sobre o tema do dia ou uma necessidade.



### ✓ **Material de ilustração**

Pedro e João não encontram Jesus. Ele vive!

### ✓ **Dinâmica: “Caça ao tesouro da vida”**

*Mensagem: Jesus ressuscitou e nos trouxe uma mensagem de fé, esperança e vida eterna! Essa mensagem deve estar viva dentro de nós a todo instante.*

Esta dinâmica constitui-se numa Caça ao Tesouro onde as crianças vão achando pistas de onde está o tesouro até encontrá-lo. Somente chega ao tesouro quem responde corretamente as perguntas (pistas) que são deixadas ao longo do caminho. A cada resposta correta, uma nova pista é dada.

### **Passo a passo da Caça ao Tesouro:**

- O catequista irá explicar como será a caça ao tesouro e fazer a primeira pergunta;
- Se as crianças acertarem a resposta, ele dará a pista de onde se encontra a próxima pergunta (Ex: o lugar da próxima pergunta é um espaço pequeno, em que geralmente outros seres vivos se desenvolvem – resposta seria: vaso). Se as crianças não encontrarem, o catequista dará dicas para ajudar;
- Ao encontrar a próxima pergunta, devem avisar a todos e se reunirem num local determinado do espaço para ler a pergunta (caso ainda não saibam ler, o catequista deve ajudar) e encontrarem juntos a resposta;
- Quando acertarem a resposta, o catequista dará a nova dica;
- A última pista levará ao tesouro.

Esta dinâmica geralmente é desenvolvida dentro de uma proposta lúdica (alegre) e desafiadora, sendo muitas vezes proposta com caráter competitivo (em que as equipes competem para ver quem chega primeiro ao tesouro). Devido ao enfoque de nossa dinâmica ser para crianças pequenas, faremos esta proposta de uma maneira coletiva, sem competição.

Caso o grupo de crianças seja muito grande, deve haver uma divisão em grupos (cada catequista coordena um grupo), e aí, as pistas devem ter cores diferentes (cada cor corresponde a uma equipe), ou seja, no mesmo local haverá mais de uma pista, e para cada equipe a ordem das perguntas e pistas de locais devem ser diferentes.

### **Preparação para a Dinâmica**

- Preparar as perguntas retiradas do Evangelho (Ex: Quais foram as 3 pessoas que foram limpar e perfumar o corpo de Jesus? Quais discípulos foram chamados para ir ao túmulo de Jesus por Maria Madalena? Qual o significado de Jesus ressuscitado?) que devem ser escritas em uma tira de papel e numeradas (as tiras de papel devem ser dobradas com o nº da pista para fora e dentro a pergunta);
- Escolher onde esconder as pistas (ter em mãos uma lista de onde cada pergunta estará para melhor orientar as crianças);
- O baú do tesouro: uma caixa (de papelão ou de sapatos) enfeitada, um baú de madeira, etc, que tenha dentro uma linda imagem de Jesus ressuscitado (mensagem de alegria, esperança, vida) ou um espelho (todos vão se olhar e a mensagem é que Jesus está vivo dentro de nós).

**Observação:**

O tesouro não deve ter uma conotação material, e sim espiritual – JESUS VIVO EM NÓS. Por esta razão, caso as crianças recebam qualquer tipo de lembrancinha de páscoa (ovinho de chocolate, bombom, adesivo), é importante que seja entregue no final do encontro, quando estiverem indo embora, para que não achem que é uma recompensa por encontrarem o tesouro.